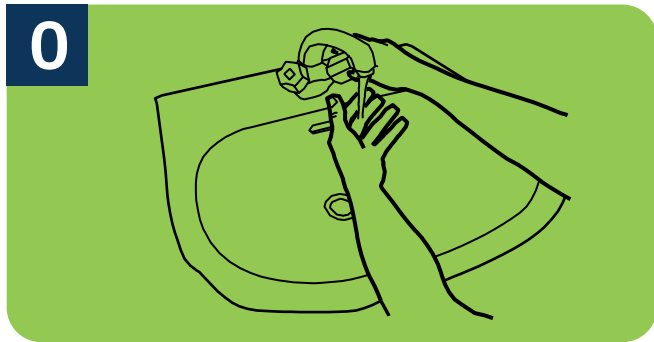


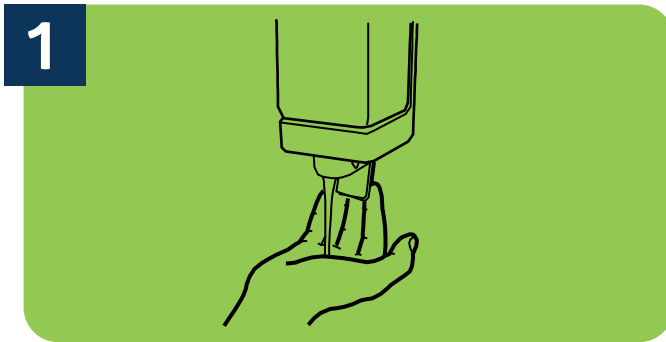
¿Cómo lavarse las manos?

¡LÁVESE LAS MANOS FRECUENTEMENTE!
TAMBIÉN PUEDE USAR ALCOHOL EN GEL PARA DESINFECTARSE

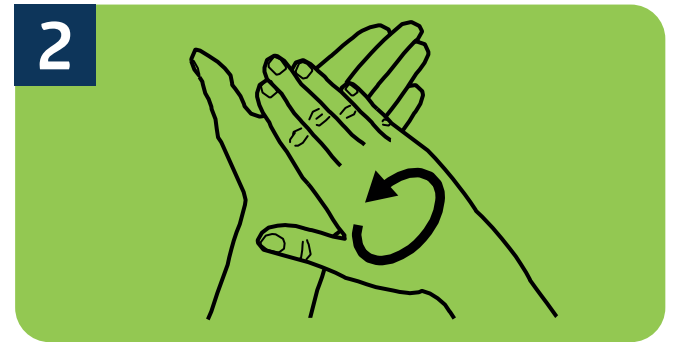
Duración del lavado: mínimo 20 segundos



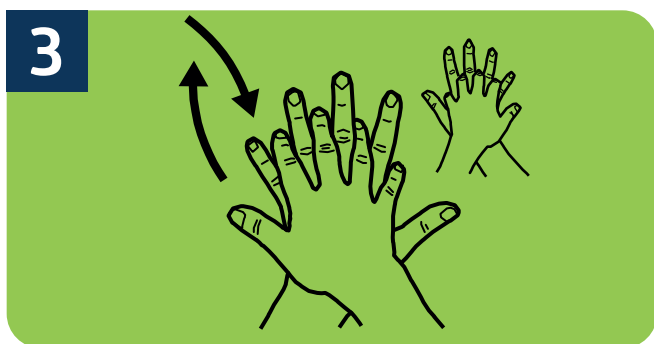
Mójese las manos.



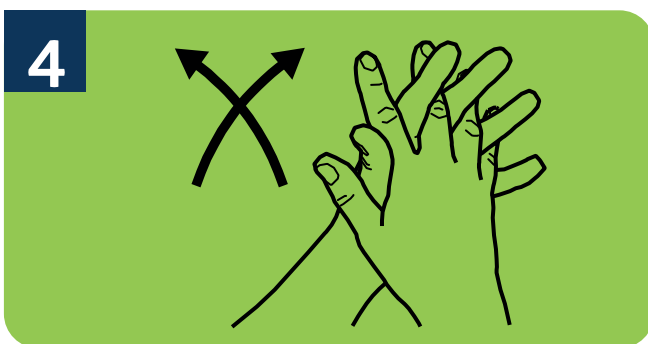
Aplique suficiente jabón para cubrir todas las superficies de las manos.



Frótese las palmas de las manos entre sí.




Frótese la palma de la mano derecha contra el dorso de la mano izquierda entrelazando los dedos, y viceversa.



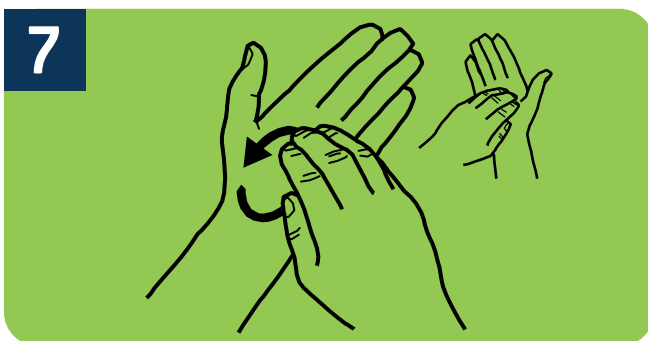
Frótese las palmas de las manos entre sí, con los dedos entrelazados.



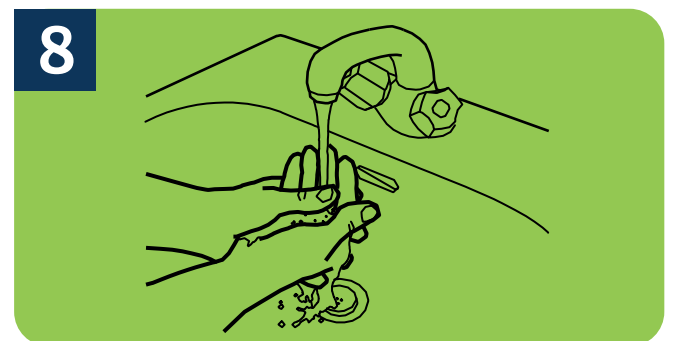
Frótese el dorso de los dedos de una mano contra la palma de la mano opuesta, manteniendo unidos los dedos.




Rodeando el pulgar izquierdo con la palma de la mano derecha, fróteselo con un movimiento de rotación, y viceversa.



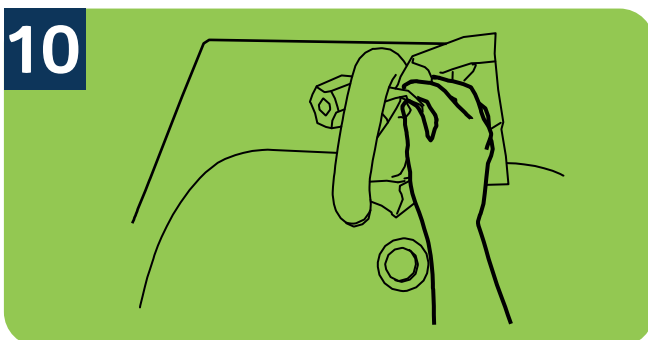
Frótese la punta de los dedos de la mano derecha contra la palma de la mano izquierda, haciendo un movimiento de rotación, y viceversa.



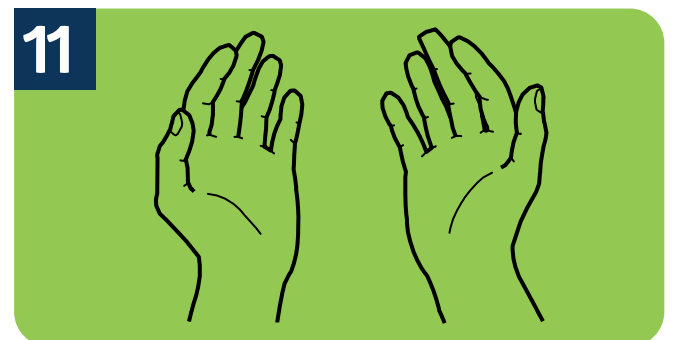
Enjuáguese las manos.



Séqueselas con una toalla de un solo uso.



Utilice la toalla para cerrar el grifo.



Sus manos son seguras.



Organización Mundial de la Salud

Seguridad del paciente Alianza mundial en pro de una atención de salud más segura

**SALVE VIDAS
Límpiese las manos**

Todo tipo de precauciones posibles han sido tomadas por la Organización Mundial de la Salud para verificar la información contenida en este documento. Sin embargo, el material publicado es distribuido sin ninguna responsabilidad ya sea literal o implícita. La responsabilidad por la interpretación y el uso de este material es del lector. En ningún caso, la Organización Mundial de la Salud es responsable por daños relacionados a su uso.

La OMS agradece a los Hospitales Universitarios de Ginebra, en especial a los miembros del Programa de Control de Infecciones, por su activa participación en el desarrollo de este material.